


MAXINE


LÁMPARA INTERCAMBIABLE 


VIDA ÚTIL 30.000 Hrs. 

EMPOTRABLE TECHO 

OPCIÓN DIMERIZABLE DALI 

SAMSUNG 

OSRAM 

INTERIOR 

ADMITE EMERGENCIA 



DESCRIPCIÓN

TIPO DE LUMINARIA: Empotrable en techo cardánico

TIPO DE TECHO: Durlock

SISTEMA ÓPTICO: Reflector óptico en lámpara y difusor Optomax

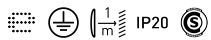
DISTRIBUCIÓN DE LUZ: Directa - Simétrica - Direccional

MATERIALES: Cuerpo de acero y aros en aluminio inyectado

TRATAMIENTO DE SUPERFICIE: Pintura en polvo poliéster

INFORMACIÓN TÉCNICA


CÓDIGO	POTENCIA	ZÓCALO	FLUJO
ET700	14 w + 2x15 w	forte 1ft 55mm + GU10	2 x 1100 lm + 2x1300 lm



COLORES



AR111 LED



Forte GEN1 1ft55

DIMENSIONES

